



รายงานผลการพัฒนาผู้เรียน  
ระดับประถมศึกษาปีที่ 4-6 กลางปี ปีการศึกษา 2566  
โรงเรียนพ่อสุวรรณวิทยา 28 ตุลาคม 2566

# หัวข้อรายงานให้ผู้ปกครองทราบ

- การวัดและการประเมินผล ปีการศึกษา 2566
- การทดสอบระดับชาติ ปีการศึกษา 2566
- เรื่องแจ้งผู้ปกครองทราบและขอความร่วมมือ
- กิจกรรมและกำหนดการภาคปลาย
- โครงการส่งเสริมสุขภาพนักเรียนผ่านการเคลื่อนไหวจากการทำกิจกรรมต่างๆ
- **Smart School Bus**

01



การวัดและการประเมินผล  
ปีการศึกษา 2566

ตัวชี้วัด  
ระหว่างทาง  
และตัวชี้วัด  
ปลายทาง





# การดำเนินงานคัดสรรตัวชี้วัด

ตามหลักสูตรแกนกลางการศึกษาขั้นพื้นฐาน พุทธศักราช 2551  
สำนักงานคณะกรรมการการศึกษาขั้นพื้นฐาน

## สภาพปัจจุบัน

- ▶ ตัวชี้วัดมีจำนวนมาก
- ▶ มีความซ้ำซ้อน
- ▶ ครูใช้เวลามากในการจัดกิจกรรมการเรียนการสอน และการวัดและประเมิน

**2,056 ตัวชี้วัด**

(ป.1 – ม.6)

## การดำเนินการ

- 1** การพิจารณาคัดสรรตัวชี้วัดจากผู้เชี่ยวชาญผู้ทรงคุณวุฒิ ครูและบุคลากรทางการศึกษา
- 2** ผ่านคณะกรรมการการศึกษาขั้นพื้นฐาน (การประชุม กพฐ. ครั้งที่ 5/2566 วันที่ 12 พฤษภาคม 2566)
- 3** การพิจารณาผลการคัดสรรตัวชี้วัดจากคณะกรรมการ กพฐ. ด้านคุณภาพและเทคโนโลยีเพื่อการเรียนรู้ (การประชุม อนุกรรมการ กพฐ. ครั้งที่ 4/2566 วันที่ 16 พฤษภาคม 2566)

## ผลการดำเนินการ

- 1** ตัวชี้วัด**องค์รวม**  
→ **771 ตัวชี้วัด**  
(ป.1 – ม.6)
- 2** ตัวชี้วัด**องค์ประกอบย่อย**  
→ **1,285 ตัวชี้วัด**



สำนักงานคณะกรรมการ  
การศึกษาขั้นพื้นฐาน  
กระทรวงศึกษาธิการ

# การวัดประเมินผลตัวชี้วัดระหว่างทาง

จุดประสงค์

**ประเมินเพื่อพัฒนาผู้เรียน (Formative Assessment) เป็นหลัก**  
ประเมินเพื่อพัฒนาการเรียนรู้ (Assessment for Learning)  
ประเมินขณะเรียนรู้ (Assessment as Learning)

รูปแบบ

**เน้นการวัดและประเมินผลแบบไม่เป็นทางการ (Informal Assessment)**

วิธีการ

**ใช้วิธีการประเมินที่หลากหลาย**

การสังเกตพฤติกรรม การสอบปากเปล่า การพูดคุย การใช้คำถาม  
การเขียนสะท้อนการเรียนรู้ การประเมินตนเอง

ผู้ประเมิน

**การประเมินจากผู้มีส่วนเกี่ยวข้องตามบริบทการเรียนรู้**

ผู้ปกครอง ครู เพื่อน ผู้ประกอบการ ชุมชน

การนำผลไปใช้

**พัฒนาการเรียนรู้ของผู้เรียนเป็นรายบุคคล**

ไม่มีคะแนน หรือ

ไม่นำคะแนนไปตัดสินผลการเรียน





สำนักงานคณะกรรมการ  
การศึกษา-วัฒนธรรม  
และการกีฬาแห่งชาติ

# การวัดประเมินผลตัวชี้วัดปลายทาง

จุดประสงค์

เน้นที่การประเมินผลลัพธ์สุดท้ายที่ต้องการให้เกิดกับผู้เรียน  
(SUMMATIVE ASSESSMENT)

รูปแบบ

เน้นการวัดและประเมินผลแบบเป็นทางการ  
(FORMAL ASSESSMENT)

วิธีการ

ใช้วิธีการประเมินที่หลากหลาย

การประเมินการปฏิบัติ การประเมินแฟ้มสะสมงาน การประเมินด้วยแบบทดสอบ การประเมินชิ้นงาน/ภาระงาน การสอบปากเปล่าออนไลน์ การประเมินโดยใช้หลักฐานการเรียนรู้ ฯลฯ

ผู้ประเมิน

การประเมินจากผู้มีส่วนเกี่ยวข้องตามบริบทการเรียนรู้  
ผู้ปกครอง ครู เพื่อน ผู้ประกอบการ ชุมชน

การนำผลไปใช้

นำคะแนน/ระดับคุณภาพ ไปใช้เปรียบเทียบหรือตัดสินผล

เช่น เปรียบเทียบระหว่างก่อนเรียนและหลังเรียน เพื่อดูพัฒนาการ หรือนำผลไปใช้เพื่อประเมินผลสัมฤทธิ์ของหน่วยการเรียนรู้ หรือรายวิชา



# ตัวอย่าง ตัวชี้วัดองค์ประกอบย่อย และตัวชี้วัดรวม ตามหลักสูตรแกนกลางการศึกษาขั้นพื้นฐาน พุทธศักราช 2551 กลุ่มสาระการเรียนรู้ภาษาไทย ระดับชั้นประถมศึกษาปีที่ 1 สาระที่ 2 การเขียน

## ตัวชี้วัดระหว่างทาง

1. ท 2.1 ป.1/1 คัดลอกมือตัวบรรจงเต็มบรรทัด
2. ท 4.1 ป.1/1 บอกละและเขียนพยัญชนะ สระ วรรณยุกต์ และเลขไทย
3. ท 4.1 ป.1/2 เขียนสะกดคำและบอกรวมความหมายของคำ
4. ท 2.1 ป.1/3 มีมารยาทในการเขียน

### กิจกรรมการเรียนรู้

- 
1. ฝึกคัดลายมือ
  2. ฝึกเขียน พยัญชนะ สระ วรรณยุกต์
  3. บอกรวมความหมายของคำ
  4. เขียนสะกดคำ
  5. ฝึกความมุ่งมั่นในการเขียน

## ตัวชี้วัดปลายทาง

**ท 2.1 ป. 1 / 2**  
เขียนสื่อสารด้วยคำและประโยคง่าย ๆ

**การเขียนบรรยายภาพ**  
(10 คะแนน)

- ประเมินทักษะการเขียนสื่อสารได้ถูกต้อง
- เขียนสื่อสารแล้วเข้าใจ



# การสอบทางการศึกษาระดับชาติ ปีการศึกษา 2566

- การสอบ O-NET นักเรียนชั้นประถมศึกษา 6





### กรอบการประเมิน

- คณิตศาสตร์
- ภาษาไทย
- วิทยาศาสตร์
- ภาษาอังกฤษ

สอบวันเสาร์ที่ 10

กุมภาพันธ์ 2567

### วิชาภาษาไทย

ข้อสอบประเภทปรนัย 80%

ข้อสอบประเภทอัตนัย 20 %

(สาระที่ 2 การเขียน มฐ. ท 2.1 )

# ผลสอบ O-NET ชั้นประถมศึกษาปีที่ 6 ปีการศึกษา 2565

กลุ่มสาระการเรียนรู้	คะแนนเฉลี่ยระดับประเทศ	คะแนนเฉลี่ยระดับโรงเรียน	คะแนนเฉลี่ยระดับโรงเรียนสูงกว่าระดับประเทศร้อยละ
ภาษาไทย	53.89	62.30	+ 8.41
คณิตศาสตร์	28.06	33.08	+ 5.02
วิทยาศาสตร์	39.34	43.35	+ 4.01
ภาษาอังกฤษ	37.62	48.92	+ 11.3



เรื่องแจ้ง  
ผู้ปกครองทราบ  
และขอความ  
ร่วมมือ



# ข้อปฏิบัติสำหรับผู้ปกครอง



- ขอความร่วมมือผู้ปกครอง **ไม่ขึ้นบนอาคารเรียน** เพื่อความปลอดภัยนักเรียน
- หากต้องการรับนักเรียนก่อนเวลาเลิกเรียน ติดต่อห้องธุรการโดยแสดงบัตรประชาชนทุกครั้ง




- หากพบนักเรียนมีอาการไอ จาม และมีไข้ **โปรดให้นักเรียนพักอยู่ที่บ้าน**  
**จนกว่านักเรียนจะไม่มีอาการไข้**



# การรับ-ส่งนักเรียน (กรณีผู้ปกครองรับ-ส่ง)

- เข้า – ส่งนักเรียนที่จุดคัดกรอง
  - จุดคัดกรองที่ 1 (ใกล้บ่อน้ำ) เปิดตั้งแต่เวลา 06.30 น.
  - จุดคัดกรองที่ 2 (หน้าอาคาร 25 ปี) เปิดเวลา 06.30 – 08.20 น.
- เย็น – (เขียนชื่อนักเรียนและชั้น ใส่กระดาษ) ครูเวรประกาศไม้ค้ำหน้าโรงเรียนประกาศชื่อเด็กแล้ววนรถไปรับเด็กหน้าอาคาร 25 ปี
  - ประถม มารับเด็กเวลา 15.00 น. (รับนักเรียนบริเวณลานเอนกประสงค์)



# ชำระค่าธรรมเนียมการเรียน



- ชำระค่าธรรมเนียมการเรียน ภาคปลาย ปีการศึกษา 2566 ภายในวันที่ **30 พฤศจิกายน 2566**
- ผู้ประกอบการที่ชำระค่าธรรมเนียมแล้ว ติดต่อขอรับใบเสร็จและใบเบิก(ราชการ) ที่ห้องธุรการ

	โรงเรียนผ่องสุวรรณวิทยา	วันครบกำหนดชำระ/Due Date: 30/11/2566						
	37/2 หมู่3 ตำบลคูคต อำเภอลำลูกกา จังหวัดปทุมธานี เลขประจำตัวผู้เสียภาษีอากร: 0994000240724							
เพื่อเข้าบัญชี	โรงเรียนผ่องสุวรรณวิทยา	<table border="1"><tr><td>ชื่อลูกค้า (Name)</td><td>เด็กชายสมบุญ ลุงจิ่ง</td></tr><tr><td>รหัสลูกค้า (Cust.No./Ref.1)</td><td>13423</td></tr><tr><td>บิลเลขที่ (Bill No./Ref.2)</td><td>2661504</td></tr></table>	ชื่อลูกค้า (Name)	เด็กชายสมบุญ ลุงจิ่ง	รหัสลูกค้า (Cust.No./Ref.1)	13423	บิลเลขที่ (Bill No./Ref.2)	2661504
ชื่อลูกค้า (Name)	เด็กชายสมบุญ ลุงจิ่ง							
รหัสลูกค้า (Cust.No./Ref.1)	13423							
บิลเลขที่ (Bill No./Ref.2)	2661504							
<input type="checkbox"/>	 บมจ. ธนาคารกรุงเทพ Br.no. 0071 Service Code: PONGPSWS Comp Code: 12515 (ค่าธรรมเนียมไม่เกิน 5 บาทต่อรายการในช่องทางอิเล็กทรอนิกส์ และไม่เกิน 15 บาทต่อรายการ ในเขต หรือ ไม่เกิน 30 บาทต่อรายการ ข้ามเขต ในช่องทางสาขา)							
<input type="checkbox"/>	ธนาคารอื่นๆ ที่ให้บริการรับชำระบิล* (Billier ID : 099400024072405) (ค่าธรรมเนียมไม่เกิน 5 บาทต่อรายการในช่องทางอิเล็กทรอนิกส์ และไม่เกิน 20 บาทต่อรายการ ในช่องทางสาขา)							
รายการ		เลขที่	ธนาคาร - สาขา	จำนวนเงิน (บาท)				
<input type="checkbox"/> เงินสด <input type="checkbox"/> เช็ค				14,020.00				
จำนวนเงินที่เป็นตัวอักษร		( หนึ่งหมื่นสี่พันยี่สิบบาทถ้วน )						
หมายเหตุ : ท่านสามารถตรวจสอบรายชื่อธนาคารและผู้ให้บริการที่เข้าร่วมได้จากเว็บไซต์ของธนาคารแห่งประเทศไทย ค่าธรรมเนียมเป็นไปตามเงื่อนไขและข้อกำหนดของแต่ละธนาคารผู้ให้บริการ								
								
099400024072405 13423 2661504 1402000								
ชื่อผู้นำฝาก _____ โทร. _____		สำหรับเจ้าหน้าที่ธนาคาร ผู้รับเงิน _____						
กรุณาตัดตามรอยปรุ								



# ช่องทางการชำระ

01

## Mobile Banking

ชำระผ่าน mobile app ได้ทุกธนาคาร:

ไม่มีค่าธรรมเนียม

02

## ตู้ ATM

ชำระผ่านตู้ ATM ได้ทุกธนาคาร:

ค่าธรรมเนียม 5 บาท

03

## เคาเตอร์ธนาคารกรุงเทพ

ชำระผ่านเคาเตอร์ธนาคารกรุงเทพ:

ค่าธรรมเนียม 10 บาท

# โครงการการสนับสนุนค่าใช้จ่ายในการจัดการศึกษาตั้งแต่ระดับอนุบาล จนจบการศึกษาขั้นพื้นฐาน

## 1. ค่าธรรมเนียมรายหัว

(อัตราปกติ 10,000 กว่า  
บาท / ภาคเรียน)

รัฐอุดหนุน 70 %

(นักเรียนทุกโรงเรียนได้  
ยกเว้นโรงเรียนที่สอนแบบ  
English Program)

## 2. ค่าเครื่องแบบ นักเรียน

ประมาณ 400 : ปี

## 3. ค่าอุปกรณ์ การเรียน

ประมาณ 220 :  
เทอม

## 4. ค่ากิจกรรม พัฒนาผู้เรียน

ประมาณ 259 :  
เทอม

## 5. ค่าหนังสือเรียน

ประมาณ 1 659 บาท : คน : ปี

ประมาณ 2 650 บาท : คน : ปี

ประมาณ 3 653 บาท : คน : ปี

ประมาณ 4 707 บาท : คน : ปี

ประมาณ 5 846 บาท : คน : ปี

ประมาณ 6 859 บาท : คน : ปี

รายการที่ 3: โรงเรียนดำเนินการจ่ายเงินให้ผู้ปกครอง (จะแจ้งอีกครั้งเมื่อโรงเรียนได้รับเงินจากภาครัฐ)

รายการที่ 4: โรงเรียนเป็นผู้ดำเนินการ

# เรื่องแจ้งผู้ปกครองทราบและขอความร่วมมือ

สานต่อเรื่องที่สอนจากโรงเรียน

- การรู้จักหน้าที่ของตนเอง เช่น การทบทวนบทเรียน, การมาโรงเรียนให้ตรงเวลา, การเตรียมอุปกรณ์การเรียน
- การช่วยเหลือช่วยงานบ้านของครอบครัว
- การดูแลสิ่งแวดล้อม เช่น การทิ้งขยะให้เป็นที่ การใช้ทรัพยากรอย่างประหยัดและคุ้มค่า
- การสร้างกติกาในการใช้คอมพิวเตอร์/ มือถือ / การเล่นเกม
- การพูดจาสุภาพและในทางบวก
- ทานอาหารที่หลากหลาย ลดอาหารกรอบกรอบ, ลดหวาน
- สอนให้เด็กรู้จักความผิดหวัง / ลดการตามใจลูก





# กิจกรรมและกำหนดการ ภาคปลาย



# กิจกรรมและกำหนดการภาคปลาย

01

## วันเปิดเรียนภาคปลาย

วันจันทร์ที่ 30 ตุลาคม 2566 (เลิกเรียน 15.00 น.)

02

## ดูแลนักเรียนหลังเลิกเรียน เรียนพิเศษ นาฏศิลป์ วาดน้ำ สีปะ


เริ่มวันที่ 1 พฤศจิกายน 2566 (เลิกเวลา 17.00 น.)

03

## เรียนรู้นอกสถานที่

รายห้องเรียน ตลอดภาคเรียน





Monday, February 1, 20XX



# กิจกรรมและกำหนดการภาคปลาย

04

## เข้าค่ายพุทธบุตร (ป.6)

13-15 พฤศจิกายน 2566

05

## ฐานกิจกรรมการเรียนรู้

27 พฤศจิกายน วันลอยกระทง (ใช้ประวัติศาสตร์เป็นแกน)

4 ธันวาคม วันพ่อแห่งชาติ (ใช้สถาบันชาติ ศาสนา พระมหากษัตริย์เป็นแกน)

06

## กิจกรรม Day camp ลูกเสือ-ยุวกาชาด (ป.4-5)

7-8 ธันวาคม 2566 ลูกเสือสามัญ

12-13 ธันวาคม 2566 ยุวกาชาด ระดับ 2



# กิจกรรมและกำหนดการภาคปลาย

07

กิจกรรม Day camp ลูกเสือ-ยุวกาชาด (ป.6)

14-15 ธันวาคม 2566 – ลูกเสือสามัญ และยุวกาชาด ระดับ 2

08

กิจกรรมส่งท้ายปีเก่าต้อนรับปีใหม่

25-26 ธันวาคม 2566 (หยุดปีใหม่ตั้งแต่วันที่ 27 ธ.ค. 66 – 2 ม.ค. 67)

09

แนะแนวเรียนต่อชั้นมัธยมศึกษาปีที่ 1

สำหรับผู้ปกครองและนักเรียน ป.6 วันเสาร์เดือนมกราคม

# กิจกรรมและกำหนดการภาคปลาย

10

## กิจกรรมจากการเรียนรู้ ผู้การกุศล

- \* 5 กุมภาพันธ์: อนุบาล 2 ประถม 3,4,5
- \* 6 กุมภาพันธ์: อนุบาล1,3 ประถม 1,2,6

11

## สอบภาคทฤษฎี ปลายปี

4-8 มีนาคม 2567



# โครงการส่งเสริม สุขภาพนักเรียนผ่าน การเคลื่อนไหวจาก การทำกิจกรรมต่างๆ

*physical education,*









DIGITAL INFINITY



# Smart School Bus

ระบบความปลอดภัยสำหรับรถโรงเรียนยุคใหม่



## Smart School Bus

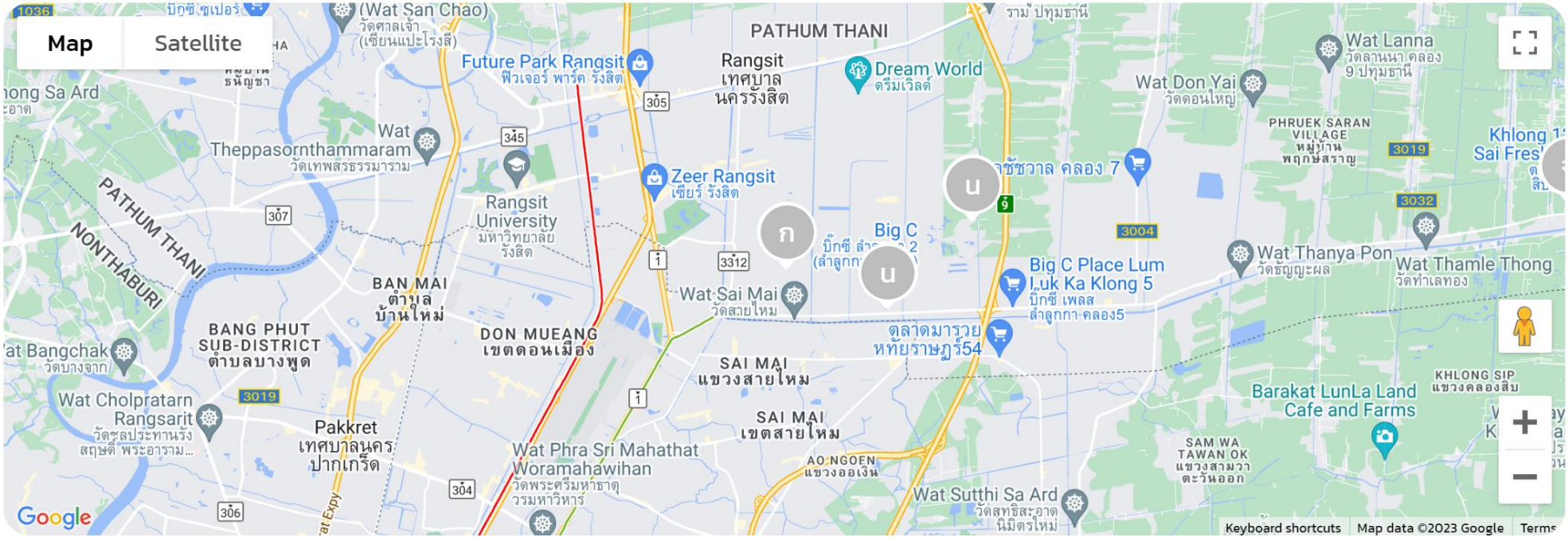


# โครงการรถโรงเรียนรุ่นใหม่เด็กปลอดภัย (Smart School Bus Platform)

ซึ่งเป็นโครงการของสำนักงานส่งเสริมเศรษฐกิจดิจิทัล (Digital Economy Promotion Agency: DEPA)







**4 คัน**  
กำลังเดินทาง

**2 คัน**  
ดำเนินการเสร็จสิ้นแล้ว

**8 เรื่อง**  
แจ้งเตือน

**2 เรื่อง**  
ดูการเงิน

### สถานะรถโรงเรียน

รถโรงเรียน	นักเรียนบนรถ	จำนวนครั้งความเร็วเกินกำหนด
<b>กันยรัตน์ โพธิ์ดี</b> 015 ฮจว 3800 · Toyota Hiace GPS Offline	20 0.00% manual check-in 0.00% auto check-in	0
<b>นายมานะ แอ้มเนตร</b> 002 ฮจว2029 · Toyota commuter GPS Offline	16 0.00% manual check-in	0

### การแจ้งเหตุดูเงิน

**จිරศักดิ์ โพธิ์ดี**  
015-1 ฮจว5957 · Toyota commuter

**พบความเคลื่อนไหว**

GPS Offline

ยังไม่เดินทาง >>> **ออกเดินทาง** >>> ใกล้ถึงที่หมาย >>> ถึงที่หมาย

## การลงทะเบียน



### Smart School Bus 17

Articulus Company Limited

Designed for iPhone

★★★★★ 5.0 • 1 Rating

Free



MDES depa DIGITAL INFINITY Digital

# SMART SCHOOL BUS


นวัตกรรมอัจฉริยะ: ปาอดภัย ใส่ใจนักเรียน

การลงทะเบียนเข้าใช้งาน

00:00 / 00:28

## กรุณาเลือกภาษา

Select language

 ภาษาไทย

เลือกภาษาที่ต้องการใช้

00:02 / 00:28

9:41



### เริ่มใช้งาน !

## SMART SCHOOL BUS

กรุณากรอกข้อมูลของท่านเพื่อเริ่มใช้งาน

รหัสบัตรประจำตัวประชาชน

เบอร์โทรศัพท์มือถือ

 +66 88 8888 8888

เข้าสู่ระบบ

9:41



Smart School Bus

now



รหัส OTP คือ 537702 (ref: V2F09C) ใช้  
ภายใน 2 นาที

## ยืนยันรหัส OTP

กรอกรหัส OTP ที่ส่งไปยังหมายเลข +6680 000 0000

ยืนยัน

ไม่ได้รับรหัส OTP? ขอรหัสใหม่ได้อีก 60 วินาที



## ยืนยันรหัส OTP

กรอกรหัส OTP ที่ส่งไปยังหมายเลข +6680 000 0000

ยืนยัน

ไม่ได้รับรหัส OTP? ขอรหัสใหม่ได้อีก 60 วินาที

## ลูกค้า

To provide our services and products to you, we need to transfer your personal data to third parties outside Thailand which may have inadequate personal data protection standards. Please give 'consent' to us to disclose your personal data with group companies and selected third parties outside Thailand, for data storage purposes and Know Your Client (KYC) purposes.



ยินยอม



ไม่ยินยอม

Without your consent, we are unable to provide products and services to you because we need to disclose your personal data and sensitive personal data which is necessary for the above purposes to such third parties.

## ความยินยอมสำหรับการเปิดเผยข้อมูล

To provide our services and products to you, we need to transfer your personal data to third parties outside Thailand which may have inadequate personal data protection standards. Please give 'consent' to us to disclose your personal data with group companies and selected third parties outside Thailand, for data storage purposes and Know Your Client (KYC) purposes.




ยินยอม



ไม่ยินยอม

## ตั้งรหัส PIN ใหม่

กรอกรหัสด้วยตัวเลข 6 หลัก



ยืนยัน

## ตั้งรหัส PIN ใหม่

กรอกรหัสด้วยตัวเลข 6 หลัก



ยืนยัน

## ยืนยัน PIN

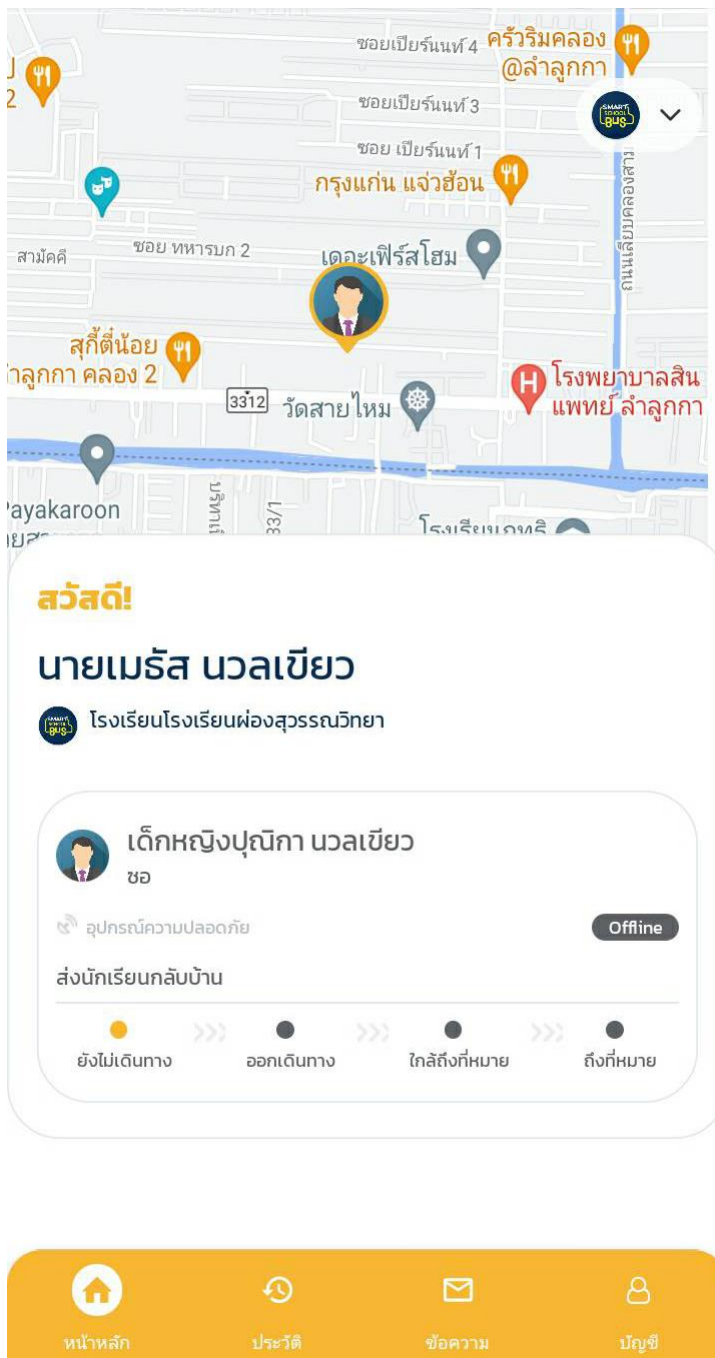
กรอกรหัสด้วยตัวเลข 6 หลัก



ยืนยัน

ชื่อคนขับรถ

สถานะการเดินทาง



ชื่อนักเรียน



# การแจ้งเตือน



# การรับนักเรียนตอนเช้า จากบ้าน ไปโรงเรียน

เด็กหญิงปุณิกา นวลเขียว  
ขอ

อุปกรณ์ความปลอดภัย

Online

รับนักเรียนไปโรงเรียน

ยังไม่เดินทาง

ออกเดินทาง

ใกล้ถึงที่หมาย

ถึงที่หมาย

School Bus 08:42

SmartSchoolBus

รถกำลังจะไปรับเด็กหญิงปุณิกา นวลเขียว ไ..

รับนักเรียนไปโรงเรียน

ยังไม่เดินทาง

ออกเดินทาง

ใกล้ถึงที่หมาย

ถึงที่หมาย

รับนักเรียนไปโรงเรียน

ยังไม่เดินทาง

ออกเดินทาง

ใกล้ถึงที่หมาย

ถึงที่หมาย

School Bus 09:21

SmartSchoolBus

รถส่งเด็กหญิงปุณิกา นวลเขียว ถึงโรงเรียนเรี..

# การส่งนักเรียนตอนเย็น จากโรงเรียน ไปบ้าน

## SmartSchoolBus

รถกำลังจะไปส่งเด็กหญิงปุกนิกา นวลเขียว กลับบ้าน  
คนขับรถเมธัส นวลเขียว  
ทะเบียนน บ 17 ฮพ8792 กทม

OK



เด็กหญิงปุกนิกา นวลเขียว  
ขอ

อุปกรณ์ความปลอดภัย

Online

ยังไม่เดินทาง

ออกเดินทาง

ใกล้ถึงที่หมาย

ถึงที่หมาย

อุปกรณ์ความปลอดภัย

Online

ยังไม่เดินทาง

ออกเดินทาง

ใกล้ถึงที่หมาย

ถึงที่หมาย

อุปกรณ์ความปลอดภัย

Online

ยังไม่เดินทาง

ออกเดินทาง

ใกล้ถึงที่หมาย

ถึงที่หมาย

## SmartSchoolBus

รถส่งเด็กหญิงปุกนิกา นวลเขียว  
ถึงบ้านเรียบร้อยแล้ว  
คนขับรถเมธัส นวลเขียว  
ทะเบียนน 017 ฮพ8792 กทม

OK



# บุตรมากกว่า 1 คน

The image shows a screenshot of a mobile application interface. At the top, there is a large, faint watermark that reads "ARTICULUS". Below this, there are two profile cards. Each card features a profile picture on the left, followed by the name and title of the person. Below the name is a small green circle with a white checkmark. To the right of the profile information is a green button with the Thai text "ดูประวัติ" (View History). Below the profile information is a horizontal row of four icons: a yellow sun, a white circle, a white circle, and a white circle. Below these icons are four labels in Thai: "ยังไม่เดินทาง" (Not yet traveled), "ออกเดินทาง" (Departed), "ใกล้ถึงบ้าน" (Near home), and "ถึงบ้าน" (Home).


**ด.ญ. กัญรัตน์ สุขเกษม**  
บ๊องแอมดี  
ดูประวัติ >>> [ดูประวัติ](#)

**ด.ช. ธันวา สุขเกษม**  
บ๊องจูนโมะ  
ดูประวัติ >>> [ดูประวัติ](#)

ยังไม่เดินทาง >>> ออกเดินทาง >>> ใกล้ถึงบ้าน >>> ถึงบ้าน

# เมนู ประวัติ

**ประวัติการเดินทาง**

 เด็กหญิงปุณิกา นวลเขียว  
ชอ

**18 ตุลาคม 2566 - 24 ตุลาคม 2566**

24 ตุลาคม 2566

- ออกเดินทางจากบ้าน 08:43
- ถึงโรงเรียน 09:21


23 ตุลาคม 2566  
ไม่มีรายการ

22 ตุลาคม 2566  
ไม่มีรายการ

21 ตุลาคม 2566  
ไม่มีรายการ

หน้าหลัก   ประวัติ   ข้อความ   บัญชี

**ประวัติการเดินทาง**

 เด็กหญิงปุณิกา นวลเขียว  
ชอ

**18 ตุลาคม 2566 - 24 ตุลาคม 2566**

24 ตุลาคม 2566

- ออกเดินทางจากบ้าน 08:43
- ถึงโรงเรียน 09:21

# เมนู ข้อความ

## ข้อความ

รถส่งเด็กหญิงปุกนิกา นวลเขียว ถึงโรงเรียนเรียบร้อยแล้ว  
คนขับรถเมธัส นวลเขียว  
ทะเบียน 017 ฮพ8792 กทม  
24 ต.ค. 2566 09:21

รถกำลังจะไปรับเด็กหญิงปุกนิกา นวลเขียว ไปโรงเรียน  
คนขับรถเมธัส นวลเขียว  
ทะเบียน 017 ฮพ8792 กทม  
24 ต.ค. 2566 08:42

รถกำลังจะไปรับเด็กหญิงปุกนิกา นวลเขียว ไปโรงเรียน  
คนขับรถเมธัส นวลเขียว  
ทะเบียน 017 ฮพ8792 กทม  
11 ต.ค. 2566 14:55

รถกำลังจะไปรับเด็กหญิงปุกนิกา นวลเขียว ไปโรงเรียน  
คนขับรถเมธัส นวลเขียว  
ทะเบียน 017 ฮพ8792 กทม  
11 ต.ค. 2566 14:51

รถกำลังจะไปรับเด็กหญิงปุกนิกา นวลเขียว ไปโรงเรียน

หน้าหลัก ประวัติ ข้อความ บัญชี

## ข้อความ

รถส่งเด็กหญิงปุกนิกา นวลเขียว ถึงโรงเรียนเรียบร้อยแล้ว  
คนขับรถเมธัส นวลเขียว  
ทะเบียน 017 ฮพ8792 กทม  
24 ต.ค. 2566 09:21

รถกำลังจะไปรับเด็กหญิงปุกนิกา นวลเขียว ไปโรงเรียน  
คนขับรถเมธัส นวลเขียว  
ทะเบียน 017 ฮพ8792 กทม  
24 ต.ค. 2566 08:42



พบครูประจำชั้น  
และรับผลการเรียนที่  
ห้องเรียน







ขอขอบคุณท่านผู้ปกครอง  
ที่มอบความไว้วางใจให้โรงเรียน

ดูแลบุตรหลานของท่าน